



UserGuide Manual del usuario

EASY
HOME[®]

TABLE LAMP **LÁMPARA DE MESA**

English....Page 3
Español...Página 8



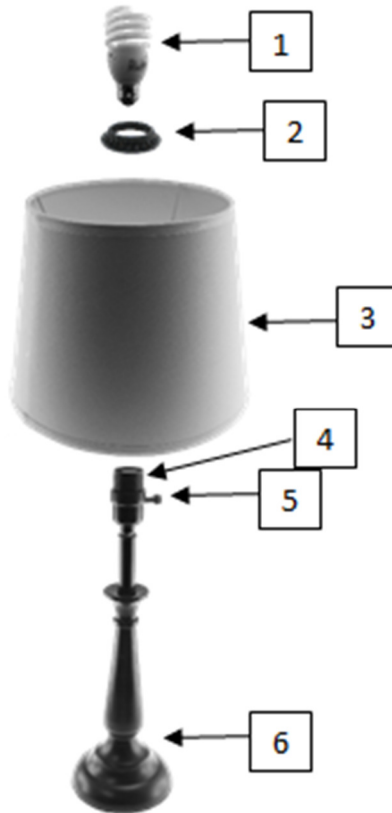
Contents • Contenido

Parts List.....	3
Assembly	3
General Information.....	4
Safety Instructions	5
Cleaning and Maintenance.....	6
Other Useful Information.....	7
Technical Specifications	7
Storing	7

Lista de componentes	8
Instrucciones de ensamblaje	8
Información general	9
Instrucciones de seguridad	10
Limpieza y mantenimiento	12
Información adicional de utilidad.....	13
Especificaciones técnicas	13
Almacenamiento	13

MAIN PARTS

1. Light Bulb
2. Lampshade ring
3. Lampshade
4. Light bulb receptacle
5. Switch
6. Base



ASSEMBLY

1. Place the base on a stable, level, solid surface.
2. Unscrew the lampshade ring. (2)
3. Remove the plastic covering on the lampshade. (3)
4. Place the lampshade (3) onto the bulb receptacle (4) and screw the lampshade ring (2) over it. Tighten securely to hold the lampshade in place.
5. Screw the light bulb (1) into the light bulb receptacle (4)
6. Plug the lamp into a wall outlet and turn the switch to turn it on.



GENERAL INFORMATION AND SAFETY INSTRUCTIONS

When using an electrical appliance, basic safety precautions should be observed, including the following.

PLEASE READ AND SAVE ALL INSTRUCTIONS BEFORE USING THE TABLE LAMP.

1. To avoid possible electrocution, do not operate this lamp near a water source.
2. For indoor use only.
3. Keep out of reach of children and animals.
4. You may use up to a 40W incandescent light bulb. An 18W CFL bulb or 13.5W LED bulb is recommended.
5. Always turn the lamp off, unplug the lamp, and allow the bulb to cool completely before replacing the bulb or installing a new bulb.
6. Do not pull the plug out of the wall socket with wet hands.
7. Place the lamp on a flat surface and ensure there are no flammable materials around it.
8. Do not use in a bathroom or any other damp place.
9. It is recommended that you unplug the lamp during lightning storms or when not in use for long periods of time.
10. Do not cut or shorten the power cord.
11. Do not operate the lamp with a damaged power cord.
12. Always lift the lamp by the shaft.
13. Do not adjust shade once it is tightened.
14. Check your local regulations regarding the disposal or recycling of your CFL bulb. The EPA recommends that consumers take advantage of available local options for recycling rather than disposing of them in regular household trash. Your area may require recycling of CFL bulbs. Visit search.Earth911.com to contact your local waste collection agency if necessary which can tell you if such a requirement exists in your state or locality.

WARNING: Read and understand all instructions. Failure to follow all instructions listed below may result in electric shock, fire or serious personal injury. The warnings, cautions, and instructions discussed in this instruction manual cannot cover all possible conditions and situations that may occur. It must be understood by the operator that common sense and caution are a factor which cannot be built into this product, but must be supplied by the operator.



READ AND SAVE ALL INSTRUCTIONS!

CAUTION: A short power supply cord is provided to reduce the risk of personal injury resulting from becoming entangled in or tripping over a longer cord.

- To avoid a circuit overload when using this lamp, do not operate another high-wattage product on the same electrical circuit.
- Avoid the use of an extension cord because the extension cord may overheat and cause a risk of fire. However if you have to use an extension cord, the extension cord should be rated for 13 amps, 125V, 1625 watts.
- The power supply cord must be arranged so that it will not drape over a countertop, tabletop, or walkway where it can be pulled on by children or tripped over accidentally.

ELECTRIC POWER

If the electric circuit is overloaded with other appliances, your lamp may not operate properly. The lamp should be operated on a separate electrical circuit from other operating appliances.

POLARIZED PLUG

This lamp has a polarized plug (one blade is wider than the other). As a safety feature to reduce the risk of electrical shock, this plug is intended to fit in a polarized outlet only one way. If the plug does not fit fully in the outlet, reverse the plug. If it still does not fit, contact a qualified electrician. Do not attempt to defeat this safety feature.



SAFETY WARNING

Although your Table Lamp is easy to operate, for your safety, the warnings below must be followed:

1. Do not place the lamp near a heat source.
2. Always place on a stable, level, solid surface.
3. Never leave the lamp unattended for long periods of time while connected to the electrical outlet.
4. Do not unplug the lamp by pulling on the power supply cord.
5. The lamp must be unplugged:
 - A. Before any cleaning or maintenance.
 - B. If it appears to be faulty.

**THIS PRODUCT IS INTENDED FOR HOUSEHOLD USE ONLY.
SAVE THESE INSTRUCTIONS**

AFTER SALES SUPPORT

  888-367-7373



customer-service@wk-usa.com

MODEL: MT855C

PRODUCT CODE: 46843 02-2015

CLEANING AND MAINTENANCE

CAUTION: Always be sure that the Table Lamp is switched OFF and unplugged before cleaning or attempting to store.

1. Use a dry dust cloth to periodically clean the lamp and shade.
2. If necessary you may use a soft damp cloth to wipe the lamp poles and shades. Make sure the lamp is turned off and unplugged before wiping it down with a damp cloth.
3. All moisture should be properly wiped away and dried prior to restoring power.



OTHER USEFUL INFORMATION

Technical Specifications

Model Number	MT855C
Wattage	40W Maximum (Incandescent Bulb)
Voltage	110V-120V, 60Hz

Storing

Store the Table Lamp in a dry location. Do not place heavy items on top of the lamp during storage as this may result in possible damage to the lamp.

Service Center

If you have any questions in regards to the operation of this appliance please contact our service center at:

Wachsmuth & Krogmann, Inc.
Tel: 1-888-367-7373
(Business hours Mon - Fri 10:00 AM - 5:00 PM EST)
Email: customer-service@wk-usa.com



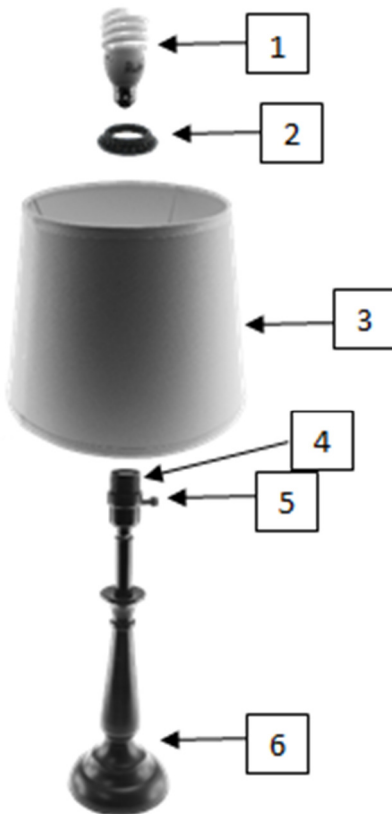
Environmental Protection

If the appliance should no longer work at all, please make sure that it is disposed of in an environmentally friendly way.

Check your local regulations regarding the disposal or recycling of your CFL bulb. The EPA recommends that consumers take advantage of available local options for recycling rather than disposing of them in regular household trash. Your area may require recycling of CFL bulbs. Visit search.Earth911.com to contact your local waste collection agency if necessary which can tell you if such a requirement exists in your state or locality.

LISTA DE COMPONENTES

1. Foco (Bombilla)
2. Aro de la pantalla
3. Pantalla de la lámpara
4. Receptáculo del foco
5. Interruptor
6. Base



INSTRUCCIONES DE ENSAMBLAJE

1. Coloque la base sobre una superficie sólida, estable y nivelada.
2. Desenrosque el aro de la pantalla. (2)
3. Quite el plástico que cubre la pantalla de la lámpara. (3)
4. Coloque la pantalla de la lámpara (3) en el receptáculo del foco (4) y enrosque el aro de la pantalla (2) sobre ésta. Ajuste el aro firmemente para mantener la pantalla en su sitio.
5. Coloque el foco (1) enroscándolo en el receptáculo del foco (4).
6. Conecte la lámpara en un enchufe de pared y encienda el interruptor para prender la lámpara.

INFORMACIÓN GENERAL E INSTRUCCIONES DE SEGURIDAD

Cuando se utilizan aparatos eléctricos, siempre deben seguirse las precauciones básicas de seguridad, incluyendo las que aparecen a continuación.

POR FAVOR, LEA Y GUARDE TODAS LAS INSTRUCCIONES ANTES DE USAR LA LÁMPARA DE MESA.

1. Para evitar posibles electrocuciones, no utilice esta lámpara cerca de ninguna fuente de agua.
2. Para su uso en interiores únicamente.
3. Manténgase lejos del alcance de niños y animales.
4. Puede utilizar un foco de luz incandescente de hasta 40 W. Se recomiendan un foco CFL de 18 W o un foco LED de 13.5 W.
5. Siempre apague la lámpara, desconecte la lámpara y permita que el foco se enfríe por completo antes de reemplazar el foco o instalar un nuevo foco.
6. No quite el enchufe de la toma de corriente eléctrica de la pared con las manos mojadas.
7. Coloque la lámpara sobre una superficie plana y asegúrese de que no haya materiales inflamables a su alrededor.
8. No la use en el baño ni en ningún otro lugar húmedo.
9. Se recomienda que desconecte la lámpara durante las tormentas de relámpagos o cuando no se use por largos períodos de tiempo.
10. No corte ni haga más corto el cable de alimentación eléctrica.
11. No opere la lámpara si el cable de alimentación eléctrica está dañado.
12. Siempre levante la lámpara por el tubo.
13. No ajuste la pantalla una vez que esté asegurada firmemente.
14. Revise los reglamentos de su área con respecto a cómo desechar o reciclar sus focos CFL. La EPA recomienda que los consumidores aprovechen las opciones locales disponibles para reciclarlos en lugar de desecharlos junto con la basura habitual de la casa. Es posible que en su área requieran que recicle los focos CFL. Visite search.earth911.com para contactar a la agencia de recolección de basura de su área si es necesario. Ellos podrán decirle si dicho requerimiento existe en su estado o localidad.

ADVERTENCIA: Lea y entienda todas las instrucciones. No seguir todas las instrucciones indicadas a continuación podría ocasionar descargas eléctricas, incendios o lesiones personales de gravedad. Las advertencias, avisos de precaución, e indicaciones mencionadas en este manual de instrucciones no pueden abarcar todas las posibles condiciones y situaciones que podrían ocurrir. El usuario debe comprender que el sentido común y la cautela son elementos que no se pueden fabricar como parte de este producto, sino que deben ser proporcionados por el usuario.

¡LEA Y GUARDE TODAS LAS INSTRUCCIONES!

PRECAUCIÓN: Se incluye un cable de alimentación eléctrica corto para reducir el riesgo de lesiones personales que pudieran resultar por enredarse o tropezarse con un cable más largo.

- Para evitar una sobrecarga del circuito eléctrico al usar esta lámpara, no la opere en el mismo circuito eléctrico que otros productos de alta potencia eléctrica (vataje).
- Evite el uso de un cable de extensión eléctrica ya que éste podría sobrecalentarse y provocar un riesgo de incendio. Sin embargo, si usted tiene que usar un cable de extensión eléctrica, el cable de extensión eléctrica deberá tener una clasificación de 13 amperes, 125 V, 1625 watts.
- El cable de alimentación eléctrica debe colocarse de tal forma que no cuelgue sobre el borde de una mesa o de un mostrador o en áreas/pasillos con mucho tránsito, donde pudiera dar lugar a que los niños lo jalen o que alguien se tropiece accidentalmente.

CORRIENTE ELÉCTRICA

Si el circuito eléctrico se sobrecarga con otros aparatos electrodomésticos, es posible que su lámpara no funcione de forma adecuada. La lámpara debe ser utilizada en un circuito eléctrico distinto al de otros electrodomésticos en funcionamiento.

ENCHUFE POLARIZADO

Esta lámpara cuenta con un enchufe polarizado (una clavija es más ancha que la otra). Como una característica de seguridad para reducir el riesgo de una descarga eléctrica, este enchufe está diseñado para encajar en un tomacorriente polarizado en una sola posición. Si el enchufe no encaja completamente en el tomacorriente, invierta la posición del enchufe. Si aun así no encaja, comuníquese con un electricista calificado. No intente deshacer esta característica de seguridad.

ADVERTENCIA DE SEGURIDAD

Aunque su lámpara de mesa es fácil de utilizar, por su seguridad, deben seguirse las siguientes advertencias:

1. No coloque la lámpara cerca de una fuente de calor.
2. Colóquela siempre sobre una superficie sólida, estable y nivelada.
3. Nunca deje la lámpara desatendida por largos períodos de tiempo mientras se encuentre conectada al enchufe eléctrico.
4. No desconecte la lámpara jalándola del cable de alimentación eléctrica.
5. La lámpara debe estar desconectada:
 - A. Antes de limpiarla o darle mantenimiento.
 - B. Si parece estar defectuosa.

**ESTE PRODUCTO ESTÁ DISEÑADO ÚNICAMENTE PARA SU USO DOMÉSTICO.
GUARDE ESTAS INSTRUCCIONES**

LIMPIEZA Y MANTENIMIENTO

PRECAUCIÓN: Siempre asegúrese de que la lámpara esté APAGADA (OFF) y desconectada antes limpiarla o intentar almacenarla.

1. Utilice un trapo seco para polvo, para limpiar periódicamente la lámpara y la pantalla.
2. Si es necesario puede utilizar un trapo suave húmedo para limpiar los tubos de la lámpara y las pantallas. Asegúrese de que la lámpara se encuentre apagada y desconectada antes de limpiarla con el trapo húmedo.
3. Limpie debidamente con un trapo toda la humedad y permita que se seque antes de restaurar la corriente eléctrica.



INFORMACIÓN ADICIONAL DE UTILIDAD

Especificaciones técnicas

Número de modelo	MT855C
Potencia eléctrica (vataje)	40 W Máximo (Foco incandescente)
Voltaje	110 V-120 V, 60 Hz

Almacenamiento

Guarde la lámpara de mesa en un lugar seco. No coloque objetos pesados sobre lámpara mientras esté guardada, ya que esto podría ocasionar posibles daños en la lámpara.

Centro de servicio

Si tiene alguna pregunta con respecto al funcionamiento de este electrodoméstico, por favor comuníquese con nuestro centro de servicio:

Wachsmuth & Krogmann, Inc.

Teléfono: 1-888-367-7373

(Horario de servicio: de lunes a viernes de 10:00 a.m. a 5:00 p.m., horario del Este en los Estados Unidos).

Correo electrónico: customer-service@wk-usa.com



Protección ambiental

Si el electrodoméstico dejara de funcionar por completo, por favor asegúrese de desecharlo de forma que no afecte al medio ambiente.

Revise los reglamentos de su área con respecto a cómo desechar o reciclar sus focos CFL. La EPA recomienda que los consumidores aprovechen las opciones locales disponibles para reciclarlos en lugar de desecharlos junto con la basura habitual de la casa. Es posible que en su área requieran que recicle los focos CFL. Visite search.earth911.com para contactar a la agencia de recolección de basura de su área si es necesario. Ellos podrán decirle si dicho requerimiento existe en su estado o localidad.





DISTRIBUTED BY • DISTRIBUIDA POR:

ALDI INC., BATAVIA, IL 60510

www.aldi.us

AFTER SALES SUPPORT • SERVICIO DE POSTVENTA



USA

1-888-367-7373



customer-service@wk-usa.com

MODEL: MT855C PRODUCT CODE: 46843 05-2015

2

YEAR WARRANTY
AÑOS DE GARANTÍA