

User Manual

**Manual
del usuario**

ViSAGE[®]

DELUXE FOOT SPA

SPA DE LUJO PARA PIES

English.....3

Español...11

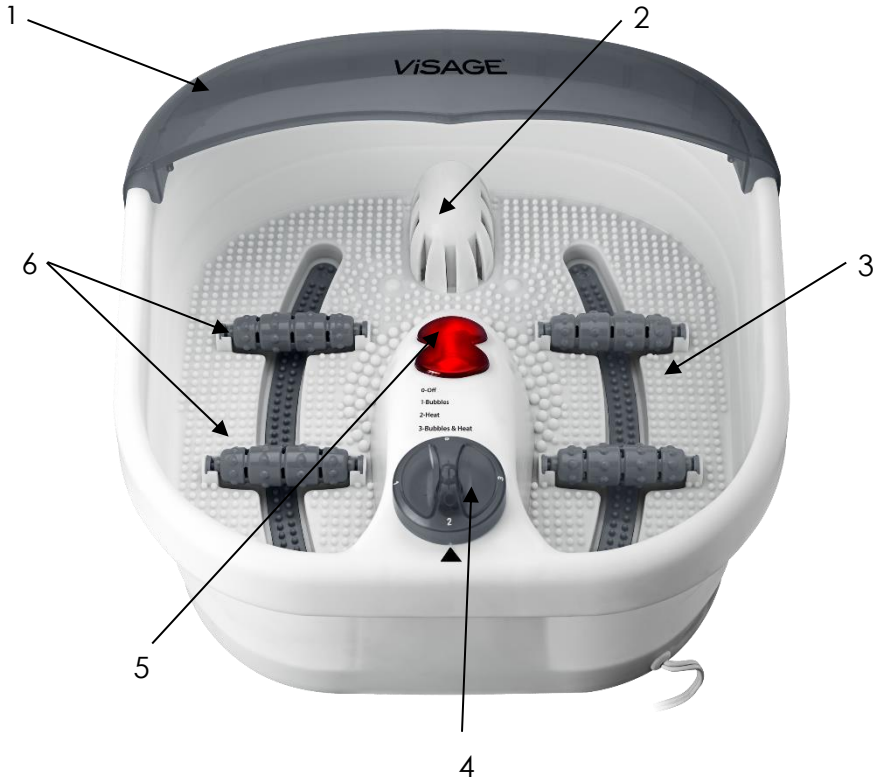


Table of contents

Parts list	4
Contents.....	4
Important safety instructions	5
User instructions	9
Cleaning and maintenance	13
Other useful information	14
Technical specifications	14
Storing.....	14

Main parts

1. Splash Guard
2. Water Heater
3. Foot Spa Basin with Textured Bottom
4. Control Knob
5. Infrared Light Indicator
6. Dual Foot Massage Rollers



Contents of packaging

- Deluxe Foot Spa
- Splash Guard
- Instruction Manual

IMPORTANT SAFETY INSTRUCTIONS

When using electrical appliances, basic safety precautions should always be followed.

PLEASE READ AND SAVE ALL INSTRUCTIONS BEFORE USING THE DELUXE FOOT SPA.

- **THIS ITEM CONTAINS A HEATING ELEMENT.** People who are sensitive to heat should pay attention when using.
- Connect the foot spa to a properly grounded outlet only.
- This foot spa is intended for indoor, non-commercial; household use only. Do not use the foot spa for any other purpose. Do not use outdoors.

WARNING:

- Do not leave the foot spa unattended while it is in use. Always unplug the foot spa from the electrical outlet when it is not in use and when filling, emptying, cleaning, moving the unit, and before putting on or taking off parts.
- Keep the foot spa out of the reach of children and pets. This foot spa is not intended for use by children or disabled persons without close supervision.
- Use this foot spa only as described in this manual. Any other use not recommended by the manufacturer may cause fire, electric shock, or personal injury.
- If any liquid leaks out, please stop using this unit.
- This foot spa is not intended for use in damp/wet locations. Do not place or drop into water or any other liquids.
- Never locate or store the foot spa where it may fall or be pulled into a bathtub, sink or another water container. Keep the power supply cord and the foot spa away from heated areas
- Do not reach for an appliance that has fallen into water. Unplug it immediately.
- Do not allow the power supply cord to hang (e.g., over the edge of a table or counter) or place/run the power supply cord under rugs, carpeting, or in high-traffic areas where it may be tripped over or pulled.
- Do not attempt to plug or unplug the foot spa while your feet or any other body part is in the foot spa.
- Do not plug or unplug the foot spa from the electrical outlet or operate the control knob with wet hands.
- Do not carry this unit by the power supply cord or use the cord as a handle.

- To disconnect the foot spa, turn the control knob to the “0” OFF position, then remove the plug from the electrical outlet. Never pull on the power supply cord when disconnecting from power outlet.
- Do not operate any appliance with a damaged cord or plug, after the appliance malfunctions, or has been dropped or damaged in any manner. Do not use the foot spa while bathing or showering.
- Do not use attachments not recommended by the supplier, specifically any attachments not provided with the foot spa.
- Always check the temperature of the water before placing your feet into the foot spa.
- Do not stand in the foot spa. Sit down and place your feet in the basin.
- The foot spa cannot be used to warm cold water. You must fill the foot spa with warm water properly as needed.
- Never fall asleep while using the foot spa.
- Never drop or insert any object into any opening.
- Do not attempt to repair or disassemble the foot spa. There are no user serviceable parts.
- Do not operate where aerosol (spray) products are being used or where oxygen is being administered.
- Do not operate under a blanket or a pillow. Never operate the foot spa with the air opening blocked. Keep the air opening free of lint, hair, and the like.
- If you have concerns regarding your health, consult your doctor before using the foot spa. Never use the foot spa if you have open wounds, discolored areas, or any area of the body that is swollen, burned, inflamed or where skin eruptions or sores are present.
- DO NOT use the foot spa without water.
- DO NOT add bath oil or other additives to the foot spa. Epsom salts can be used.
- Massage and heat should be pleasant and comfortable. If you experience muscle or joint pain for a prolonged period of time or if pain or discomfort should result, discontinue use and consult your doctor.
- In case of pregnancy, diabetes, or illness consult your doctor before use.
- Individuals with pacemakers should consult their doctor before using foot spa.
- Do not use appliance for other than intended use.

DANGER – To reduce the risk of electric shock, always unplug this unit from the electric outlet immediately after using and before cleaning.

SAVE ALL INSTRUCTIONS!

Safety instructions

WARNING: Read and understand all instructions. Failure to follow all instructions listed below may result in electric shock, fire or serious personal injury. The warnings, cautions, and instructions discussed in this instruction manual cannot cover all possible conditions and situations that may occur. It must be understood by the operator that common sense and caution are a factor which cannot be built into this product but must be supplied by the operator.

CAUTION: A short power supply cord is provided to reduce the risk of personal injury resulting from becoming entangled in or tripping over a longer cord. To avoid a circuit overload when using this foot spa, do not operate another high-wattage product on the same electrical outlet. Avoid the use of an extension cord because the extension cord may overheat and cause a risk of fire. However, if you have to use an extension cord, the extension cord should be rated for 13 amps, 125V, 1625 watts. The power supply cord must be arranged so that it will not drape over the countertop or tabletop where it can be pulled on by children or tripped over accidentally.

Electric power

If the electric circuit is overloaded with other appliances, your foot spa may not operate properly. The foot spa should be operated on a separate electrical circuit from other operating appliances.



Safety warning

Although your foot spa is easy to operate, for your safety, the warnings below must be followed:

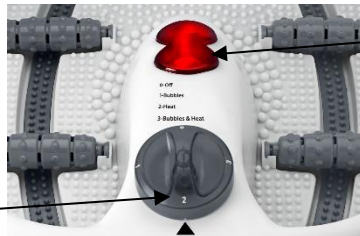
1. Do not place the foot spa near a heat source.
2. Never leave the foot spa unattended while connected to the electrical outlet.
3. Do not unplug the foot spa by pulling on the power supply cord.
4. The foot spa must be unplugged:
 - A. Before any cleaning or maintenance.
 - B. After use.
 - C. If it appears to be faulty.

**THIS PRODUCT IS INTENDED FOR HOUSEHOLD USE ONLY.
SAVE THESE INSTRUCTIONS**

User instructions

CAUTION: ALWAYS USE CAUTION WHEN HANDLING THE FOOT SPA. DO NOT DROP THE FOOT SPA.

1. The foot spa must be placed on a firm, level surface.
2. Ensure that the foot spa is unplugged before filling. **DO NOT** use the foot spa without water.
3. Fill the foot spa with approximately 11-12 cups of warm water. **DO NOT** exceed the maximum fill line. **NOTE:** The foot spa will not be able to heat cold water. **You must fill with warm water first.**
4. Plug the power supply cord into an electrical outlet. Be sure plug fits tightly in outlet.
5. Sit down and then place your feet in the foot spa basin.
6. Turn the control knob to the desired setting.
 - a) 0 – Off
 - b) 1 – Bubbles
 - c) 2 – Heat (will keep water warm up to 115°F)
 - d) 3 – Bubbles & Heat

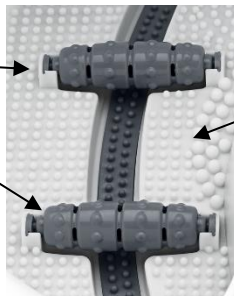


Infrared light indicator

Control knob with 3 settings and Off

7. Enjoy the deep penetrating massage while moving your feet forwards and backwards over the dual massaging rollers and the textured bottom of the basin.

Dual Foot Massaging Rollers



Textured Basin Bottom

NOTE: When finished with foot spa, dry feet thoroughly before walking.

Cleaning and maintenance

CAUTION:

Always be sure that the foot spa is switched OFF, unplugged and cooled completely before cleaning or attempting to store the item.

1. Use a soft, slightly damp cloth to clean the foot spa.
2. Never allow water or any other liquid to come into contact with the control knob.
3. Never use abrasives, detergents or cleaning agents.
4. After cleaning, wipe surfaces with a dry cloth and allow to air dry completely.
5. Optional cleaning tip: you may use a solution of 2 tablespoons white vinegar in 1 gallon water to rinse the foot spa to prevent mold. Be sure to rinse a second time with clear water and dry thoroughly.

Other useful information

Technical specifications

Model Number	FM-588D
Rating Voltage	120V – 60Hz
Rated Wattage	300W

Storing

- The unit must be thoroughly dried before storage.
- Store the foot spa in a dry location in its original box if possible or a plastic bag.
- Do not place any heavy items on top of item during storage as this may result in possible damage.
- Do not hang the foot spa by its power cord or wrap the power cord around the unit.

Service center

If you have any questions in regard to the operation of this appliance, please contact our service center at:

Tel: 1-888-367-7373

Business Hours: Mon-Fri 10:00am – 5:00pm EST

Email: help@myproduct.care



Environmental protection

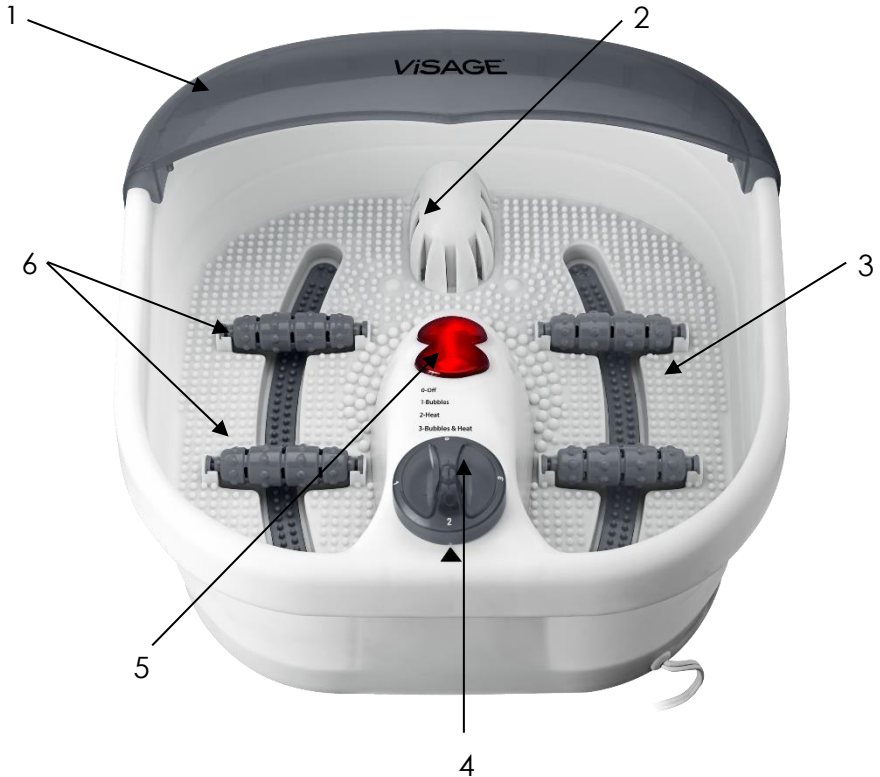
If the appliance should no longer work at all, please make sure that it is disposed of in an environmentally friendly way.

Contenido

Lista de componentes	11
Contenido.....	11
Instrucciones importantes de seguridad	12
Instrucciones para el usuario	16
Limpieza y mantenimiento	17
Otra información útil	18
Especificaciones técnicas	18
Almacenamiento.....	18

Componentes principales

1. Protector antisalpicaduras
2. Calentador de agua
3. Tina de hidromasaje para pies con fondo textura rugosa
4. Perilla de control
5. Indicador de luz infrarroja
6. Rodillos dobles de masaje para pies



Contenido del empaque

- Spa de lujo para pies
- Protector antisalpicaduras
- Manual de instrucciones

INSTRUCCIONES IMPORTANTES DE SEGURIDAD

Al usar aparatos electrodomésticos, se deben tener en cuenta precauciones de seguridad básicas.

POR FAVOR, LEA Y GUARDE TODAS LAS INSTRUCCIONES ANTES DE USAR EL SPA DE LUJO PARA PIES.

¡MANTENER ALEJADO DEL AGUA!

- **ESTE ARTÍCULO CONTIENE UN ELEMENTO DE CALENTAMIENTO.** Las personas que son sensibles al calor deben prestar atención cuando lo utilizan.
- Conecte el spa para pies solo a un tomacorriente bien conectado a tierra.
- Este spa para pies está indicado solamente para uso doméstico en interiores, no es para uso comercial. No utilice el spa para pies con ningún otro propósito. No utilizar al aire libre.

ADVERTENCIA:

- No deje el spa para pies sin supervisión mientras está encendido. Siempre desenchufe el spa para pies del tomacorriente cuando no esté en uso, al llenarlo, vaciarlo, limpiarlo, moverlo y antes de colocar o quitar piezas.
- Mantenga el spa para pies fuera del alcance de niños y mascotas. Este spa para pies no está diseñado para ser usado por bebés, niños o personas discapacitadas sin una atenta supervisión.
- Utilice este spa para pies solamente como se describe en este manual. Cualquier otro uso no recomendado por el fabricante puede provocar incendios, descargas eléctricas o lesiones personales.
- Si gotea líquido, deje de usar esta unidad.
- Este spa para pies no está diseñado para ser usado en lugares húmedos/mojados. No lo sumerja ni lo deje caer en agua o cualquier otro líquido.
- No coloque ni guarde el spa para pies donde pueda caer o ser empujado a una bañera, lavabo u otro recipiente de agua. Mantenga alejados de las zonas calientes el cable de alimentación eléctrica y el spa para pies.
- No toque el aparato si cae al agua. Desconectelo de inmediato.

- NO permita que el cable de alimentación cuelgue (por ejemplo, sobre el borde de una mesa o mostrador) ni lo coloque/tienda debajo de una estera o alfombra, o en una zona con mucho tránsito donde alguien podría jalarlo o tropezar con él.
- No intente conectar o desconectar el spa para pies mientras tiene los pies u otra parte del cuerpo en este.
- No conecte conecte ni desconecte el spa para pies del tomacorriente ni use la perilla de control con las manos húmedas.
- No tire o arrastre esta unidad por el cable de alimentación ni use el cable como una agarradera.
- Para desconectar el spa para pies, gire la perilla de control a la posición de apagado "0" y luego quite el enchufe del tomacorriente eléctrico. Nunca tire del cable de alimentación eléctrica al desconectar del tomacorriente.
- No opere ningún aparato con un cable o enchufe dañado, después de una avería o si se ha caído o dañado de cualquier manera. No use el spa para pies mientras se está bañando o duchando.
- No utilice accesorios no recomendados por el proveedor, específicamente ningún accesorio que no se proporcione con el spa para pies.
- Siempre pruebe la temperatura del agua antes de meter los pies en el spa para pies.
- No se pare en el spa para pies. Siéntese y coloque los pies en la tina.
- El spa para pies no se puede usar para calentar agua fría. Debe llenar el spa para pies con agua tibia.
- Nunca se duerma mientras usa el spa para pies.
- Nunca deje caer ni inserte ningún objeto en ninguna abertura.
- No intente desarmar o reparar el spa para pies. No contiene piezas que el usuario pueda reparar.
- No lo use donde se están usando productos de aerosol (rociador) o donde se está administrando oxígeno.
- No lo use bajo sábanas o almohadas. Nunca use el spa para pies con la ranura de ventilación bloqueada. Mantenga la ranura de ventilación libre de pelusas, pelo y similares.
- Si tiene preocupaciones con respecto a su salud, consulte a su médico antes de usar el spa para pies. Nunca use el spa para pies si tiene heridas abiertas, áreas descoloridas o si cualquier área del cuerpo está hinchada, quemada, inflamada o donde existan erupciones o llagas en la piel.
- No use el spa para pies sin agua.

- No agregue aceites de baño u otros aditivos al spa para pies. Sí puede usar sales Epsom.
- El masaje y el calor deben ser agradables y confortables. Si experimenta dolor muscular o en las articulaciones por un período de tiempo prolongado o si siente dolor o molestias como resultado, suspenda su uso y consulte a su médico.
- En caso de embarazo, diabetes o enfermedad, consulte a su médico antes de usarlo.
- Las personas con marcapasos deben consultar a su médico antes de usar el spa para pies.
- No utilice el aparato para un uso que no sea el previsto.

PELIGRO: Para reducir el riesgo de descarga eléctrica, desconecte la unidad siempre del tomacorriente tan pronto termine de usarlo y antes de limpiarlo.

¡GUARDE TODAS LAS INSTRUCCIONES!

Instrucciones de seguridad

ADVERTENCIA: Lea y comprenda todas las instrucciones. Si no se cumplen todas las instrucciones indicadas a continuación se pueden producir descargas eléctricas, incendios o lesiones graves. Las advertencias, precauciones e instrucciones que se detallan en este manual de instrucciones no cubren todas las condiciones y situaciones posibles que podrían suceder. El operador debe entender que el sentido común y la precaución son factores que no se pueden incluir en el producto, sino que los debe aportar el operador mismo.

PRECAUCIÓN: Se proporciona un cable eléctrico corto para reducir el riesgo de lesiones personales resultantes de enredarse o tropezar con un cable más largo. Para evitar una sobrecarga en el circuito mientras utiliza el spa para pies, no utilice otros productos de alto vataje en el mismo circuito eléctrico. Evite el uso de un cable de extensión, ya que este podría sobrecalentarse y provocar un incendio. Sin embargo, si necesita usar un cable de extensión, este debe tener una calificación de 13 A, 125 V, 1625 W. Además, el cable debe colocarse de manera que no cuelgue de un mostrador o mesa en donde los niños pudieran jalarlo o tropezar con él accidentalmente.

Alimentación eléctrica

Si se sobrecarga el circuito eléctrico con otros aparatos, es posible que el spa para pies no funcione correctamente. El spa para pies se debe utilizar en un circuito eléctrico diferente al de otros aparatos en funcionamiento.



Advertencia de seguridad

Si bien el spa para pies es fácil de utilizar, se deben cumplir las siguientes advertencias por razones de seguridad:


1. No coloque el spa para pies cerca de una fuente de calor.
2. No deje el spa para pies desatendido mientras está conectado a la red eléctrica.
3. No desenchufe el spa para pies jalando del cable de alimentación eléctrica.
4. El spa para pies debe desenchufarse:
 - A. Antes de cualquier operación de limpieza o mantenimiento.
 - B. Después de su uso.
 - C. Si parece estar defectuoso.

**ESTE PRODUCTO ESTÁ DESTINADO EXCLUSIVAMENTE PARA USO DOMÉSTICO.
GUARDE ESTAS INSTRUCCIONES**


Instrucciones para el usuario

PRECAUCIÓN: SIEMPRE TENGA CUIDADO AL MANIPULAR EL SPA PARA PIES. NO LO DEJE CAER.

1. El spa para pies debe colocarse sobre una superficie firme y nivelada.
2. Asegúrese de que el spa para pies esté desenchufado antes de llenarlo. No use el spa para pies sin agua.
3. Llene el spa para pies con aproximadamente 11-12 tazas de agua tibia. **NO** exceda la línea de llenado máximo. **NOTA:** El spa para pies no puede calentar agua fría. **Debe llenarlo con agua tibia.**
4. Conecte el cable de alimentación a un tomacorriente. Verifique que el enchufe quede bien ajustado en el tomacorriente.
5. Siéntese y coloque los pies en la tina del spa para pies.
6. Gire la perilla de control al ajuste deseado.
 - a) 0 – Apagado
 - b) 1 – Burbujas
 - c) 2 – Calor (mantendrá el agua tibia hasta 115 °F)
 - d) 3 – Burbujas y calor



7. Disfrute el masaje de penetración profunda mientras mueve los pies hacia adelante y atrás sobre los rodillos dobles de masaje y el fondo rugoso de la tina.



NOTA: Al terminar de usar el spa para pies, séquese muy bien los pies antes de caminar.

Limpieza y mantenimiento

PRECAUCIÓN:

Asegúrese siempre de que el spa para pies está apagado, desconectado y completamente frío antes de limpiarlo o tratar de guardarlo.

1. Use un paño suave y apenas húmedo para limpiarlo.
2. Nunca permita que el agua ni ningún otro líquido entre en contacto con la perilla de control.
3. Nunca use agentes de limpieza abrasivos o detergentes.
4. Después de limpiar, frote las superficies con un paño seco y deje que se seque al aire.
5. Consejo opcional de limpieza: puede utilizar una solución de 2 cucharadas de vinagre blanco en 1 galón de agua para enjuagar el spa para pies a fin de evitar la formación de moho. Asegúrese de enjuagar por segunda vez con agua limpia y seque bien.

Otra información útil

Especificaciones técnicas

Número de modelo	FM-588D
Tensión nominal	120 V – 60 Hz
Potencia nominal	300 W

Almacenamiento

- Debe secar la unidad por completo antes de guardarla.
- Guarde el spa para pies en un lugar seco, en su caja original de ser posible, o bien en una bolsa de plástico.
- No coloque objetos pesados sobre el artículo al guardarlo, ya que esto lo podría dañar.
- No cuelgue el spa para pies por el cable de alimentación ni envuelva el cable de alimentación alrededor de la unidad.

Centro de servicio

Si tiene alguna pregunta sobre la operación de este aparato, póngase en contacto con nuestro centro de servicio en:

Tel.: 1-888-367-7373

(Horario de oficina de lunes a viernes, 10:00 a.m. a 5:00 p.m., hora del Este)

Correo electrónico: help@myproduct.care



Protección medioambiental

Si el producto deja de funcionar, asegúrese de que se deseche de forma respetuosa con el medio ambiente.



Made in China

DIST. & SOLD EXCLUSIVELY BY:

ALDI

BATAVIA, IL 60510

AFTER SALES SUPPORT •
SERVICIO POSVENTA

44307



1-888-367-7373



help@myproduct.care

MODEL/MODELO

FM-588D

12/2020

3

YEAR WARRANTY
AÑOS DE GARANTÍA